

jak se
m**dlit**
kurz

Online

Kompletní příručka

jaksemodlit.cz



Vítejte!

Zde najdete praktické informace pro zorganizování modlitebního kurzu v digitální podobě ve své skupince.


Jedna část této příručky obsahuje svolení k tomu, aby se mohlo video nebo livestream s tímto modlitebním kurzem včlenit do nedělní bohoslužby vaší církve.

Máte-li nějaké otázky, kontaktujte nás pomocí e-mailu:

info@modlitby24-7.cz

Rádi bychom slyšeli, jak váš online modlitební kurz probíhá! Podělte se s námi o fotodokumentaci a příběhy na sociálních médiích, využijte hashtag **#jaksemodliltonline**





kurz Jak se modlit - online

Příručka pro skupinky

Doporučujeme, abyste kvůli efektivnímu průběhu modlitebního kurzu online používali software pro videohovory. Je k dispozici spousta různých programů zdarma, např. Zoom, Skype a Google Hangouts.

1

Co je třeba připravit před začátkem modlitebního kurzu online?

- Rozhodněte, který software pro videohovory budete používat, a vytvořte pozvánky na tato setkání.
- V dostatečném předstihu rozešlete pozvánky, aby všichni měli možnost důkladně se seznámit s programem, a vysvětlíte, je-li zapotřebí něco stáhnout nebo vytvořit hesla.

(Mohli byste pověřit někoho ze své skupiny, aby měl na starost vytvoření a rozeslání pozvánek.)

- Určete vedoucího každého setkání. Mohl by to být pokaždé vedoucí skupinky nebo by se mohli členové skupinky ve vedení střídát, aby všichni dostali příležitost. Tato osoba by zodpovídala za prostudování příručky pro skupinky, která je k dispozici na stránce www.jaksemodlit.cz

2

Jak zahájit setkání vašeho modlitebního kurzu online?

- Počkejte, až všichni dorazí a připojí se na online setkání.
- Vedoucí setkání začne přivítáním účastníků, představením tématu a modlitbou.

3

Jak sledovat video online?

Doporučujeme, aby členové skupiny raději sledovali video každý sám na svém vlastním zařízení, místo toho, aby jedna osoba sdílela obrazovku, kterou by ostatní členové skupiny sledovali přes program pro videohovory.

Pokud byste pro sledování videa využili sdílení obrazovky, mohly by vzniknout problémy se zvukem nebo kvalitou obrazu.

Místo toho:

- Vedoucí setkání pošle odkaz k videu do skupinového chatu (k dispozici na YouTube nebo na stránkách modlitebního kurzu).
- Všichni si vypnou mikrofon a sledují setkání na svém vlastním přístroji (20 – 30 minut, v závislosti na délce setkání).
- Všichni si znovu zapnou zvuk, aby společně probrali diskusní otázky.

4


Diskuzní otázky online

- Vedoucí setkání prochází diskuzní otázky a dává každému příležitost reagovat.
- Pamatujte na to, že některým lidem je příjemnější mluvit v prostředí skupinky než přes videohovor. Poskytněte jim prostor a čas. Nebojte se ticha!
- Zjistíte-li, že lidé mluví jeden přes druhého, možná by bylo vhodné využít systém „zvedni ruku“. Tím přítomní dají najevo, že by rádi něco řekli.

5

Společné modlitby online

- V případě velké skupiny byste ji mohli na čas společných modliteb rozdělit na menší videohovory. Některé videoprogramy mají zabudovanou funkci „breakout room“, která rozděluje váš hovor do menších skupin.
- Není-li možné vytvořit menší skupiny, modlete se společně tak, že určíte konkrétní lidi, aby se za sebe navzájem modlili.
- Další možnost je stanovit pořadí, aby každý dostal příležitost se modlit.
- Pro některé lidi je větší výzvou modlit se přes videohovor. Poskytněte k tomu čas a prostor. Možná bude také užitečné, když povzbudíte přítomné, aby své modlitby napsali do skupinového chatu.



kurz Jak se modlit - online

Alternativní možnosti pro skupinky

Ne všechny skupiny budou schopny používat programy videohovorů.

Zde jsou alternativní možnosti:

Skupinové hovory

Skupiny, které nemají video funkční, se drží výše uvedeného formátu, pouze místo videa využívá skupinový hovor.

Telefonní hovory jeden na jednoho

Rozdělte svou skupinku na dvojice a povzbudte vzniklé páry, aby absolvovaly kurz formou pravidelného telefonického rozhovoru

Pokud zvolíte tento přístup, bylo by asi nejlepší, kdyby každý z dvojice nejdříve zhlédl video a potom oba během telefonického hovoru spolu prošli diskusní otázky.

Individuálně, a přece společně

V případě skupin, pro které je náročné se společně setkat, byste mohli každému členu poslat odkaz na video i otázky a povzbudit je, aby v průběhu týdne poslali odpověď. Mohli byste také klást diskusní otázky jednotlivě a povzbuzovat adresáty, aby na ně odpověděli.

kurz Jak se modlit - online

Svolení k využití videí a livestreamu v církvi

Pokud byste rádi včlenili video nebo livestream s tímto modlitebním kurzem do nedělní bohoslužby vaší církve, zvažte, prosím, následující:

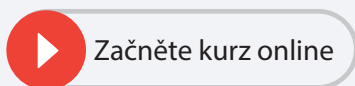
✓ Co udělat

- Uvést Modlitby 24-7 jako autora obsahu tohoto kurzu.
- Připojit se na stránky tohoto modlitebního kurzu tak, že ukážete na obrazovce odkaz na kurz nebo zmíníte webovou stránku: www.jaksemodlit.cz.
- Vyzvat své společenství, aby se podívalo na další zdroje a modlitební nástroje na webových stránkách tohoto modlitebního kurzu.

✗ Co nedělat

- Upravovat video modlitebního kurzu, zkracovat jeho obsah nebo něco vypustit.
- Zpoplatňovat sledování videa s modlitebním kurzem.
- Šířit video s modlitebním kurzem mezi lidmi mimo vaše církevní společenství.
- Stahovat si video s modlitebním kurzem na vlastní webové stránky, YouTube nebo Facebook kanál. Místo toho vložte odkaz na dané setkání z YouTube kanálu Modlitby 24-7 (www.youtube.com/c/Modlitby247CZ365/) nebo odkaz na stránku modlitebního kurzu.

jak se
m**dlit**
kurz



jaksemodlit.cz

info@modlitby24-7.cz

